

# Svensk Turism och ReseStatistik - 2017



# Svensk Turism och ReseStatistik - 2017

Här kommer samlad statistik inom svensk turism och resenäring. Statistiken som presenteras på 24 sidor och är till största del offentlig statistik. Idag finns ingen samlad statistik, utan den måste hämtas och bearbetas ifrån olika håll inom den offentliga förvaltningen.

Statistiken som presenteras är ifrån 2017 och i de flesta fall också med tidsserier tillbaka några år. Uppdatering kommer att ske årligen.

Denna sammanställning skall förhoppningsvis underlätta, hjälpa dig och dina kollegor och skapa bättre förståelse och bättre bild om svensk turism och resenäring.

Innehåll och exempel på bilder se nedan.

# Svensk Turism och ReseStatistik - 2017

## INNEHÅLL:

Turismomsättning, TSA	3	Fritidshus	16
Inkvarteringsstatistik	6	Husbilar och husvagnar	17
Flygstatistik	9	Valuta	18
Färjestatistik	11	UNWTO	19
Resebyråstatistik	12	Ålder och Befolkning	21
Betalningsbalansen	13	Svenskarnas resor	22
Omsättningsutveckling	14	Svenskarnas resor i Sverige	23
Gränshandel	15	Svenskarnas resor till utlandet	25

# Svensk Turism och ReseStatistik - 2017

## Pris, exkl. moms

Enanvändare på en arbetsplats	1 000 kr
Flera användare på en arbetsplats	3 000 kr
Flera användare på flera arbetsplatser	5 000 kr

Kontakt: Hans Remvig

070-542 35 60

[hans@resurs.turism.se](mailto:hans@resurs.turism.se)

# Inkvarteringsstatistik

Tillväxtverket är ansvarig för inkvarteringsstatistiken som är en del av Sveriges officiella statistik och redovisar gästnätter, kapacitet, beläggning samt gästernas hemländer för hotell, stugbyar, vandrarhem, kommersiellt förmellade privata stugor och lägenheter (Sol) samt campingplatser i Sverige.

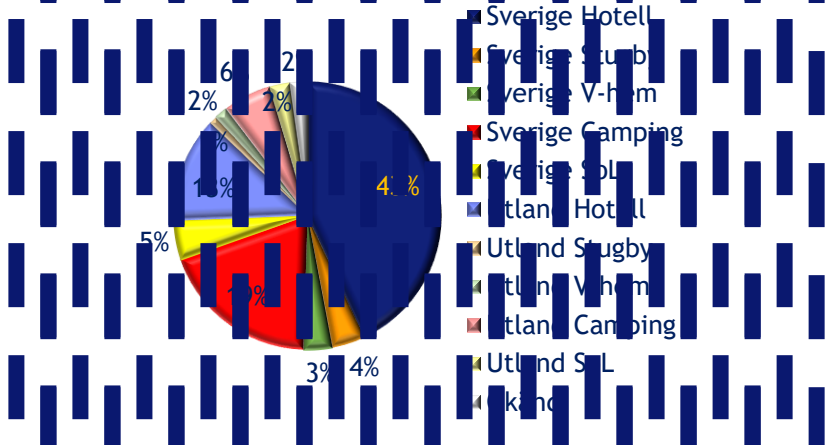

Gästnätterna skadades till 411 707 nätter under 2017. De svenska gästnätterna ökade mest med 814 703 nätter och de utländska gästnätterna med 494 120 nätter.

Hotell är den boendeform som skapar flest gästnätter följt av camping.

I redovisningen ifrån Tillväxtverket och SCB ingår nätterna från "okänd" gästnätterna ifrån länder utanför Europa, i tabellen bredvid är dessa nätter så redovisade då ingen vet varifrån gästen kommer.

Andra påselethet är att visst OTA har ett standardvärde USA för hemland, om gästens hemland inte ändras vid incheckningen blir det fel.

	2017	Gästnätter	Äggr	Andel %
Hotell	Sverige	7 211 099	3%	5%
	Utländ	8 061 377	5%	22%
	Okänd	1 173 612	7%	4%
	Totalt	6 455 188	4%	100%
Vandrarhem	Sverige	2 509 131	-0%	70%
	Utländ	1 101 416	13%	78%
	Okänd	6 141	105%	2%
	Totalt	3 574 768	4%	100%
Stugby	Sverige	2 899 1	-2%	9%
	Utländ	59 044	-2%	1%
	Okänd	7 041	-46%	0%
	Totalt	2 787 046	-2%	100%
Camping	Sverige	12 126 308	1%	77%
	Utländ	3 373 38	0%	23%
	Okänd	1 631 523	1%	10%
	Totalt	15 766 279	1%	100%
Sol	Sverige	2 172 935	0%	66%
	Utländ	1 351 144	-2%	4%
	Okänd	1 884	-82%	0%
	Totalt	4 524 933	-1%	100%
Totalt	Sverige	17 011 434	2%	4%
	Utländ	14 842 389	3%	24%
	Okänd	1 149 341	9%	2%
	Totalt	3 201 164	2%	100%



# Betalningsbalansen

Inkomstutlykt rika betalningsbalansen vad svenska turister (import) konsumerar i utlandet och utländska turister (export) konsumtion i Sverige.



År 2017 var turistimporten 145,6 mdkr och exporten 120,9, en differens på 24,7 mdkr och en förändring mot föregående år på 30 %.

Kvartalet 2, 2018 gjorde Sveriges riksbank en betydande revidering av posten resor export. På hela års basis innebär revideringen att posten resor export reducerades med mer än 30 miljarder kronor. År 2012 blev förändringen från 14,5 miljarder kronor till 7,9 miljarder kronor och år 2017 till 32,6 miljarder kronor. I och med revideringen har de idag enligt handläggare en mycket god kontroll på posten resor export, både vad det gäller för personer och för företag.

Indelsom det är svårt att få uppgifter om, är de som arbetspendlar över våra nationsgränser, exempelvis Malmö och jobbar i Köpenhamn, när de använder kreditkort knyttat till ett utländskt bankkonto. Ur ett turistiskt perspektiv skulle posten resor export minskas med ytterligare ett antal miljarder kronor.

Källa: Sveriges riksbank

Betalningsbalansen, mdkr				
År	Export	Import	Diff	Fg å
2010	60,3	67,4	27,1	9%
2011	66,2	70,7	4,5	-0%
2012	68,4	94,6	6,2	7%
2013	70,8	99,9	29,1	1%
2014	81,2	108,4	7,1	7%
2015	95,5	121,5	26,0	-4%
2016	99,2	117,4	18,2	-0%
2017	120,9	145,6	24,7	36%



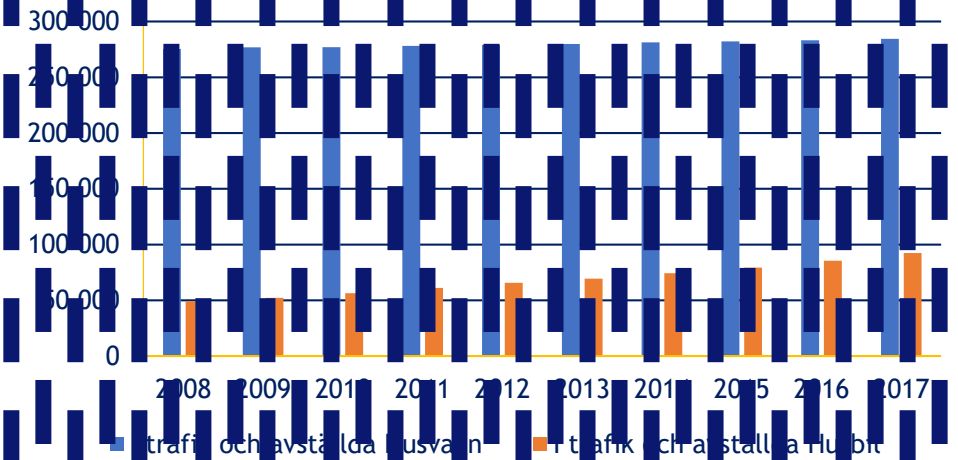
# Husbilar och husvagnar

Statistiken sammanställs den sista december varje år och det är därför det finns så många avställda husvagnar och husbilar.

Under tidsperioden har antalet husvagnar i trafik och avställda ökat med 9 000 st och antalet husbilar har ökat med 43 000 st.

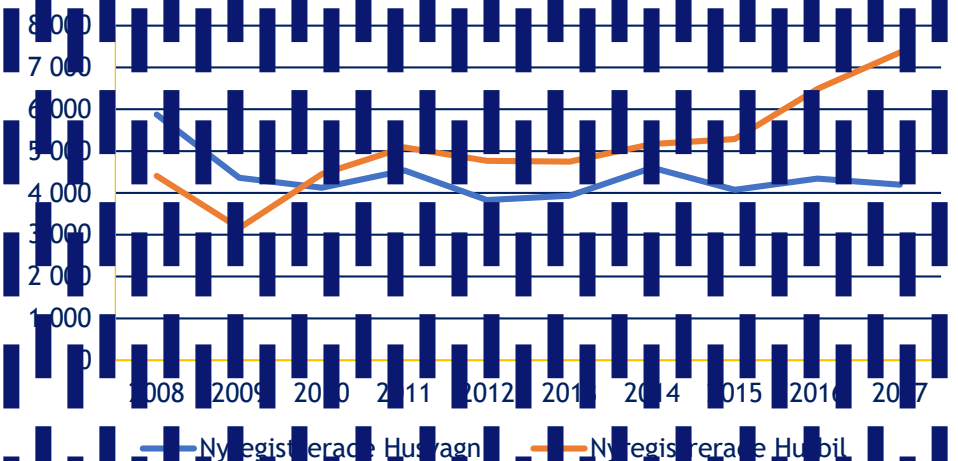
År 2010 nyregistrerades fler husbilar än husvagnar och det har varit så sedan dess. 2017 nyregistrerades 3 000 fler husbilar än husvagnar.

Husvagnarna är tre gånger fler än husbilarna.



Husvagn	I trafik	Avställda	Nyregistrerade
2008	195 027	80 441	5 871
2009	194 117	82 719	4 165
2010	190 680	86 324	4 124
2011	189 123	89 079	4 531
2012	187 615	91 313	3 128
2013	186 500	93 392	3 934
2014	186 313	94 918	4 101
2015	185 515	96 519	4 175
2016	185 285	97 943	4 346
2017	184 218	100 210	4 191

Husbil	I trafik	Avställda	Nyregistrerade
2008	14 017	35 105	4 106
2009	14 268	31 871	3 151
2010	13 888	42 425	4 450
2011	13 810	47 212	5 189
2012	14 053	51 604	4 761
2013	14 625	54 863	4 749
2014	15 517	50 806	5 161
2015	15 682	61 611	5 281
2016	16 514	68 913	6 185
2017	17 213	71 219	7 151





Källa: Trafikanalys

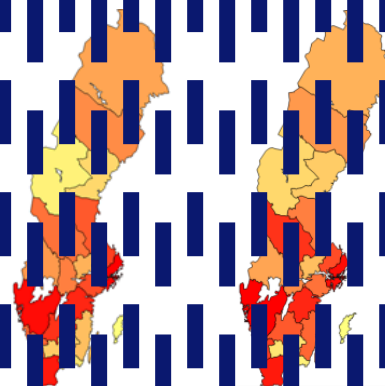
# Svenskarnas resande i Sverige

Släkt och vänner är de viktigaste anledningarna för oss att göra resor i Sverige. I diagrammen bredvid visas de fem viktigaste anledningarna för en resa.

Syfte	Antal resor 1000-tal	Syfte	Antal resor 1000-tal
Övernattning	14 615	Dag	20 515
Träffa släkt	12 002	Träffa vänner	11 531
Komma bort, Komma ifrån	9 302	Köpa saker och ting	10 375
Träffa vänner	8 719	Komma bort, Komma ifrån	12 239
Gemenskap med andra	7 812	Gemenskap med andra	11 479
Lugn och ro/avkoppling			



Hemort Destination



Kartorna visar hemort och destination, dit vi reser.

Storstadslänen är både hemort och destination. Där är andra färdliksom Kalmar, Öland som är populära destinationer. Gotland, Blekinge och Kronoberg är de län vi reser minst till.

Källa: Res och TuristDatabasen, TD