

Mycket röda siffror i mars, den enda röda siffra som är positiv är att okända hotellgästnätter har minskat med -29%. Totalt minskade flyget med -7%, det intressanta är att transferpassagerare var oförändrat eller ökade. Flygpassagerare Sverige minskade med -6%. Europa minskade avresa -3% och ankomst minskade med -8%. Flyget övriga världen minskade ankomst och avresa med -9% respektive -10%. Totalt blev det en minskning för gästnätterna med -4%. De utländska gästnätterna minskade mer än 3 gånger mer än svenska gästnätterna. De svenska hotellgästnätterna ökade med 4%, för de övriga boendeformerna blev det bara röda siffror. Även färjepassagerarna minskar nästan var fjärde passagerare på Estlandruten försvann och Finland minskade med -8%. Gotlandstrafiken minskade med -10%. Trafiken på Öresundsbron ökade för passagerare med 1 % och för bilar en minskning med -1 %, medan bussar ökade med 16 %.

Tänk, vad påsken ställer till det.

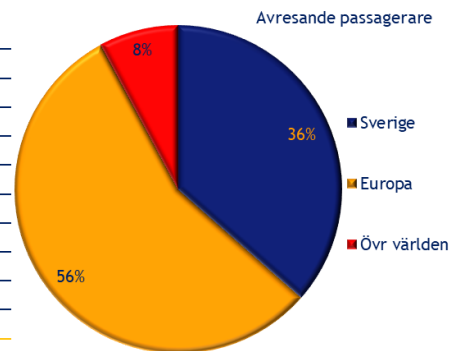
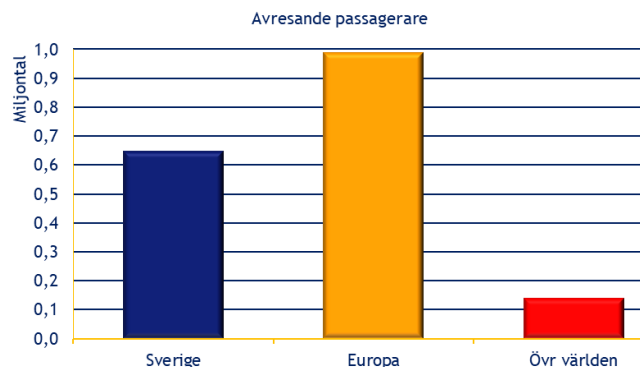
### FLYG: Passagerare (2017)

Sverige, avr	646 401	-6%
Europa, ank	1 028 888	-3%
Europa, avr	987 634	-8%
Övr världen, ank	165 227	-9%
Övr världen, avr	138 735	-18%
Utland, ank	1 194 115	-4%
Utland, avr	1 126 369	-10%
Totalt	2 966 885	-7%

### Transferpassagerare (2017)

Inrikes, ank	91 526	0%
Inrikes, avr	90 354	5%
Utrikes, ank	115 807	-1%
Utrikes, avr	117 289	-5%

Källa: Transportstyrelsen



### GÄSTNÄTTER: Nätter (2017, andel)

Hotell			
Sverige	2 291 061	4%	79%
Utland	538 354	-5%	18%
Okänd	86 141	-29%	3%
Totalt	2 915 556	1%	

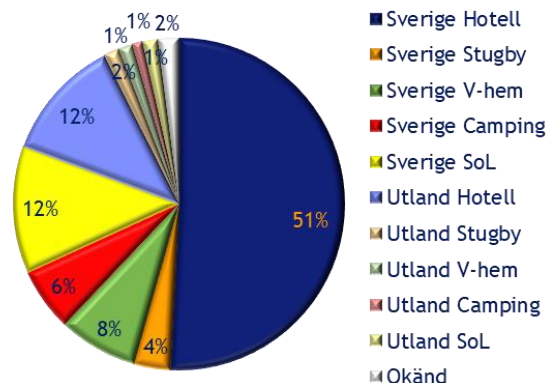
Vandrarhem			
Sverige	160 622	-2%	71%
Utland	62 296	-26%	28%
Okänd	2 698	112%	1%
Totalt	225 616	-9%	

Stugby			
Sverige	346 614	-13%	83%
Utland	69 076	-1%	17%
Okänd	721	111%	0%
Totalt	416 411	-11%	

Camping			
Sverige	276 009	-12%	85%
Utland	45 805	-27%	14%
Okänd	1 828	1608%	1%
Totalt	323 642	-14%	

SoL			
Sverige	558 604	-7%	89%
Utland	66 940	-38%	11%
Okänd	35	-81%	0%
Totalt	625 579	-12%	

Totalt			
Sverige	3 632 910	-1%	81%
Utland	782 471	-12%	17%
Okänd	91 423	-26%	2%
Totalt	4 506 804	-4%	



Källa: Tillväxtverket/SCB

### FÄRJOR: Pax (2017)

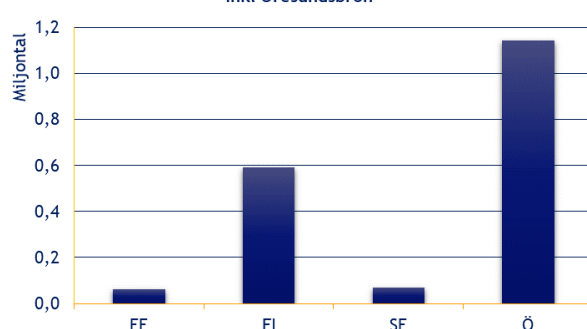
	Pax (2017)	Bilar (2017)	Bussar (2017)			
Sverige-Danmark						
Sverige-Estland	61 493	-24%	3 633	-25%	107	-42%
Sverige-Finland	592 956	-8%	34 606	-8%	1 045	-9%
Sverige-Tyskland						
Sverige-Lettland						
Sverige-Litauen						
Sverige-Norge						
Sverige-Polen						
Sverige inrikes	67 522	-10%	22 570	-6%	47	-4%

### ÖRESUNDSBRON, ej tåg

Öresundsbron	1 142 992	-6%	494 687	-5%	4 414	12%
--------------	-----------	-----	---------	-----	-------	-----

Källa: ShipPax

### FÄRJPASSAGERARE inkl Öresundsbron



För dig som vill ha en överskådlig statistik för längre perioder hjälper RESURS dig att ta fram detta på bästa sätt så att det passar din verksamhet. RESURS hjälper dig också att genomföra egna marknads- och evenemangsundersökningar.

RESURS äger **TuristEkonomiska Modellen, TEM®**, en modell för beräkning av ekonomiska, sysselsättnings- och skattemässiga effekter av resor och turism, investeringar och evenemang. Resurs har utfört effektberäkningar av turismens betydelse för samhällsekonomin totalt och fördelat på branscher, sysselsättning och skatteeffekter för mer än 230 av Sveriges 290 kommuner. TEM har sin grund ifrån Kulturgeografiska institutionen på Uppsala universitet.

RESURS för Resor och Turism i Norden AB, är ett konsultföretag inom resor och turism, bildat som dotterbolag till dåvarande Sveriges Rese- och Turistråd 1987 och privatägt sedan 1992. Företaget är **oberoende** i förhållande till det offentliga, branschorganisationer och kommersiella aktörer. RESURS verkar exklusivt inom sektorn resor och turism.

RESURS för Resor och Turism i Norden AB

Norrunda Skoby 105 195 95 ROSERSBERG Telefon: 070 542 35 60 E-post: resurs@resurs.turism.se Hemsida: www.turism.se www.tdb.se