

Flygpasagerare Sverige minskade med -4%. Europa ankomst och Europa avresa minskade med -1% respektive -0%. Flyget övriga världen ökade ankomst och avresa med 5%. Totalt minskade flygpasagerarna med -1%.

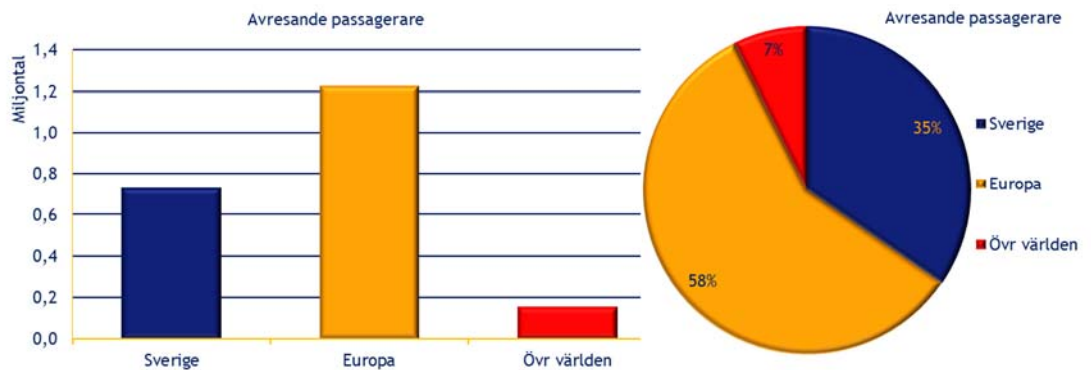
Totalt blev det en ökning för gästnätterna med 6%. Det var endast utländska gästnätter på vandrarhem och svenska gästnätter i SoL som visade röda siffror. De svenska hotellgästnätterna ökade mest med 99 095 gästnätter, nästan hälften av gästnattsökningen. De svenska gästnätterna ökade 3 gånger mer än de utländska gästnätterna. Eftersom turist med okänt hemland redovisas med hemland i länder utanför Europa har Okänd brutits ut från Utland och redovisas som en egen variabel.

Finland och Estland visar en minskning med -2% respektive -6% och Gotlandstrafiken oförändrat med 0%. De linjerna med fullgod statistik redovisas. Trafiken på Öresundsbron oförändrat för passagerare 0% och för bilar med -1%, medan bussar ökade med 25%.

**FLYG: Passagerare (2017)**

Sverige	728 961	-4%
Europa, ank	1 198 282	-1%
Europa, avr	1 223 093	-0%
Övr världen, ank	125 023	5%
Övr världen, avr	154 127	5%
Utland, ank	1 323 305	-0%
Utland, avr	1 377 220	0%
Totalt	3 429 486	-1%

Källa: Transportstyrelsen



**GÄSTNÄTTER: Nätter (2017, andel)**

Hotell			
Sverige	2 366 335	4%	76%
Utland	608 685	11%	20%
Okänd	141 707	28%	5%
Totalt	3 116 727	6%	

Camping			
Sverige	283 789	3%	82%
Utland	62 771	11%	18%
Okänd	1 342	64107%	0%
Totalt	347 902	5%	

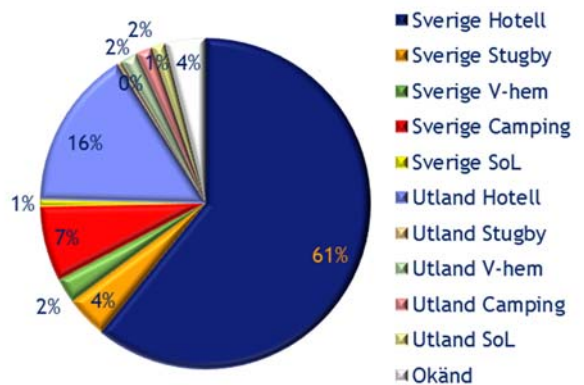
Vandrarhem			
Sverige	159 316	3%	71%
Utland	63 978	-27%	28%
Okänd	1 726	-9%	1%
Totalt	225 020	-8%	

SoL			
Sverige	26 479	-22%	31%
Utland	51 928	3%	61%
Okänd	7 036	46807%	8%
Totalt	85 443	1%	

Stugby			
Sverige	95 916	22%	84%
Utland	17 719	1%	16%
Okänd	628	1208%	1%
Totalt	114 263	19%	

Totalt			
Sverige	2 931 835	4%	75%
Utland	805 081	6%	21%
Okänd	152 439	35%	4%
Totalt	3 889 355	6%	

Källa: Tillväxtverket/SCB



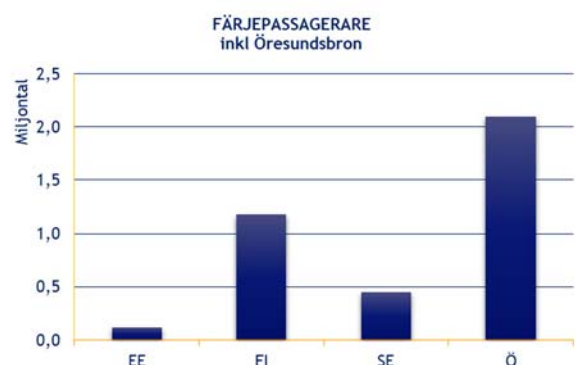
**FÄRJOR:**

	Pax (2017)	Bilar (2017)	Bussar (2017)
Sverige-Danmark			
Sverige-Estland	75 251	-6%	4 560 -15%
Sverige-Finland	715 830	-2%	46 063 2%
Sverige-Tyskland			1 264 -1%
Sverige-Lettland			
Sverige-Litauen			
Sverige-Norge			
Sverige-Polen			
Sverige inrikes	104 381	0%	33 417 -1%
			35 -38%

**ÖRESUNDSBRON, ej tåg**

Öresundsbron	1 342 485	0%	571 970 -1%	4 442 25%
--------------	-----------	----	-------------	-----------

Källa: ShipPax



För dig som vill ha en översködlig statistik för längre perioder hjälper RESURS dig att ta fram detta på bästa sätt så att det passar din verksamhet. RESURS hjälper dig också att genomföra egna marknads- och evenemangsundersökningar.

RESURS äger **TuristEkonomiska Modellen, TEM®**, en modell för beräkning av ekonomiska, sysselsättnings- och skattemässiga effekter av resor och turism, investeringar och evenemang. Resurs har utfört effektberäkningar av turismens betydelse för samhällsekonomin totalt och fördelat på branscher, sysselsättning och skatteeffekter för mer än 230 av Sveriges 290 kommuner. TEM har sin grund ifrån Kulturgeografiska institutionen på Uppsala universitet.

RESURS för Resor och Turism i Norden AB, är ett konsultföretag inom resor och turism, bildat som dotterbolag till dåvarande Sveriges Rese- och Turistråd 1987 och privatägt sedan 1992. Företaget är **oberoende** i förhållande till det offentliga, branschorganisationer och kommersiella aktörer. RESURS verkar exklusivt inom sektorn resor och turism.

RESURS för Resor och Turism i Norden AB

Norrunda Skoby 105 195 95 ROSERSBERG Telefon: 070 542 35 60 E-post: resurs@resurs.turism.se Hemsida: www.turism.se www.tdb.se