

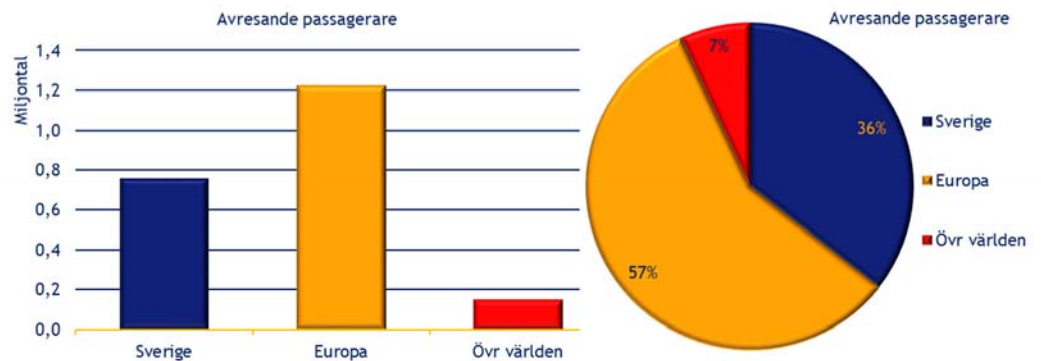
Flygpassagerare Sverige en ökning på 3 %. Europa ankomst och Europa avresa ökade med 7 % resp. 6 %. Flyget övriga världen ökade ankomst med 4 % och avresa ökade med 13 %. Totalt ökade flygpassagerarna med 6 %.

Gästnätterna visar röda siffror på totalnivå, utom för hotell. Mest minskar camping och SoL med över 43 000 gästnätter tillsammans. De svenska gästnätterna visar minus siffror för alla boendeformer och för de utländska gästnätterna visar hotell, vandrarhem och camping ökning, medan SoL visar en stor minskning på nästan 17 500 nätter.

Antalet passagerare på linjen till Estland ökade med 6 %. Till Finland en minskning med 5 %, även en minskning till Lettland på -6 % och antalet passagerare till Gotland ökade med 5 %. En del rederier redovisar ingen statistik och andra vid vissa tillfällen. De länder med fullgod statistik redovisas. Trafiken på Öresundsbron minskade för passagerare, bilar och bussar med -1 %, resp. -1 % och -23 %.

FLYG: Passagerare (2016)

Sverige	758 240	3%
Europa, ank	1 205 630	7%
Europa, avr	1 224 642	6%
Övr världen, ank	119 352	4%
Övr världen, avr	147 159	13%
Utland, ank	1 324 982	7%
Utland, avr	1 371 801	7%
Totalt	3 455 023	6%



Källa: Transportstyrelsen

GÄSTNÄTTER: Nätter (2016, andel)

Hotell

Sverige	2 271 587	-0%	77%
Utland	665 628	1%	23%
Totalt	2 937 215	0%	

Camping

Sverige	235 728	-11%	81%
Utland	55 401	10%	19%
Totalt	291 129	-7%	

Vandrarhem

Sverige	162 768	-6%	70%
Utland	70 301	17%	30%
Totalt	233 069	-0%	

SoL

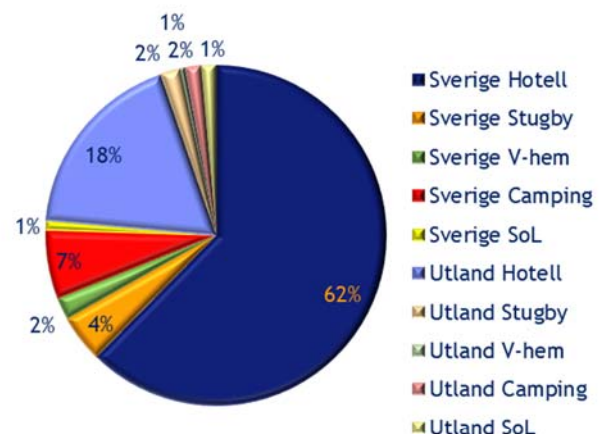
Sverige	34 108	-9%	40%
Utland	50 363	-26%	60%
Totalt	84 471	-20%	

Stugby

Sverige	78 838	-5%	82%
Utland	17 176	-1%	18%
Totalt	96 014	-4%	

Totalt

Sverige	2 783 029	-2%	76%
Utland	858 869	1%	24%
Totalt	3 641 898	-1%	



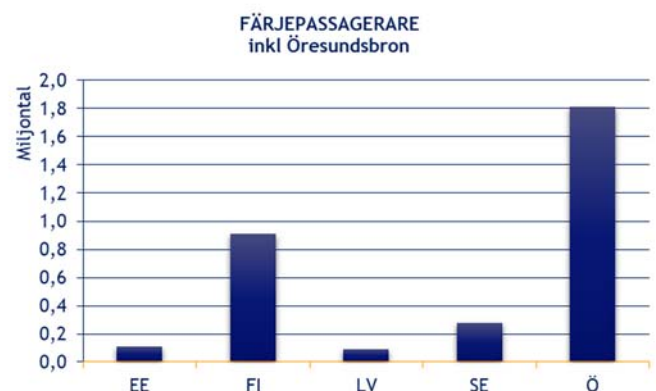
Källa: Tillväxtverket/SCB

FÄRJOR:

	Pax (2016)		Bilar (2016)		Bussar (2016)	
Sverige-Danmark	79 831	6%	5 353	-3%	199	-14%
Sverige-Estland	715 447	-5%	45 382	0%	1 283	1%
Sverige-Finland						
Sverige-Tyskland						
Sverige-Lettland	58 287	-6%	5 867	-38%	149	45%
Sverige-Litauen						
Sverige-Norge						
Sverige-Polen						
Sverige inrikes	104 127	5%	33 653	6%	56	6%

ÖRESUNDSBRON, ej tåg

Öresundsbron	1 338 151	-1%	575 769	-1%	3 557	-23%
--------------	-----------	-----	---------	-----	-------	------



Källa: ShipPax

För dig som vill ha en överskådlig statistik för längre perioder hjälper RESURS dig att ta fram detta på bästa sätt så att det passar din verksamhet. RESURS hjälper dig också att genomföra egna marknads- och evenemangsundersökningar.

RESURS äger TuristEkonomiska Modellen, TEM®, en modell för beräkning av ekonomiska, sysselsättnings- och skattemässiga effekter av resor och turism, investeringar och evenemang. Resurs har utfört effektberäkningar av turismens betydelse för samhällsekonomin totalt och fördelat på branscher, sysselsättning och skatteeffekter för mer än 230 av Sveriges 290 kommuner.

RESURS för Resor och Turism i Norden AB, är ett konsultföretag inom resor och turism, bildat som dotterbolag till dåvarande Sveriges Rese- och Turistråd 1987 och privatägt sedan 1992. Företaget är oberoende i förhållande till det offentliga, branschorganisationer och kommersiella aktörer. RESURS verkar exklusivt inom sektorn resor och turism.