

Flygpassagerare Sverige en ökning på 5 %. Europa ankomst och Europa avresa ökade med 11 % resp. 10 %. Flyget övriga världen minskade ankomst med -3 % och avresa ökade med 2 %. Totalt ökade flygpassagerarna med 8 %.

Gästnätterna visar positiva siffror för hotell och vandrarhem och stugbyar utland, övriga visar röda siffror och främst campingen Totalt visar de svenska gästnätterna -4 % och de utländska gästnätterna 2 %, sammanlagt blir det en minskning med -2 %.

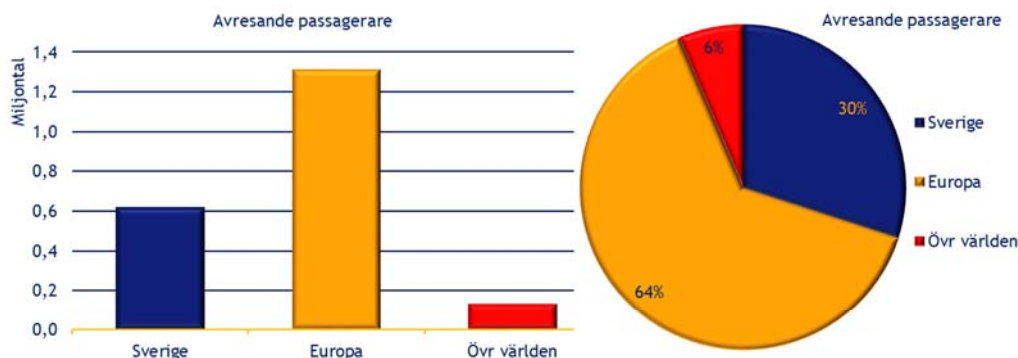
Antalet passagerare på linjen till Lettland ökade med 25 %, till Estland en ökning med 7 %. Det var en minskning till Finland på -2 % och antalet passagerare till Gotland minskade med -13 %. En del rederier redovisar ingen statistik och andra vid vissa tillfällen. De länder med fullgod statistik redovisas.

Trafiken på Öresundsbron ökade både för passagerare och bilar med 1 % och bussar minskade med -13 %.

### FLYG: Passagerare (2016)

Sverige	617 544	5%
Europa, ank	1 447 875	11%
Europa, avr	1 309 751	10%
Övr världen, ank	163 903	-3%
Övr världen, avr	132 532	2%
Utland, ank	1 611 778	9%
Utland, avr	1 442 283	9%
Totalt	3 671 605	8%

Källa: Transportstyrelsen



### GÄSTNÄTTER: Nätter (2016, andel)

Hotell			
Sverige	2 841 038	1%	70%
Utland	1 220 901	6%	30%
Totalt	4 061 939	3%	

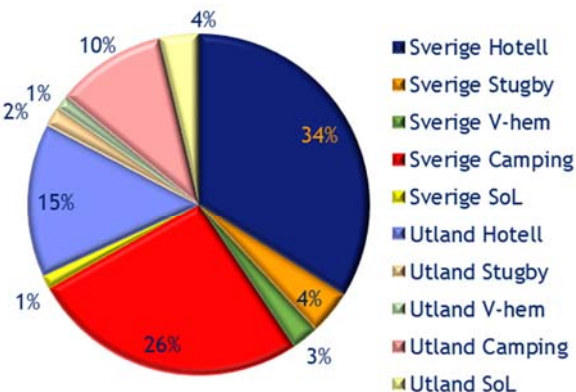
Vandrarhem			
Sverige	352 796	7%	69%
Utland	159 306	4%	31%
Totalt	512 102	6%	

Stugby			
Sverige	213 410	-15%	66%
Utland	110 801	7%	34%
Totalt	324 211	-9%	

Camping			
Sverige	2 197 752	-11%	72%
Utland	871 931	-1%	28%
Totalt	3 069 683	-8%	

SoL			
Sverige	110 131	-6%	26%
Utland	309 633	-2%	74%
Totalt	419 764	-3%	

Totalt			
Sverige	5 715 127	-4%	68%
Utland	2 672 572	2%	32%
Totalt	8 387 699	-2%	

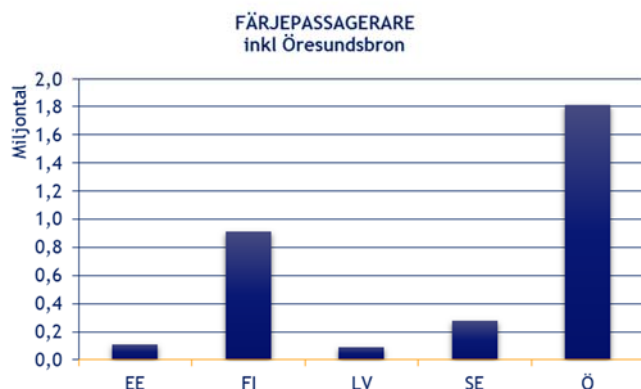


Källa: Tillväxtverket/SCB

FÄRJOR:	Pax (2016)	Bilar (2016)	Bussar (2016)
Sverige-Danmark			
Sverige-Estland	108 007 7%	7 943 3%	388 7%
Sverige-Finland	911 326 -2%	86 747 -3%	1 775 15%
Sverige-Tyskland			
Sverige-Lettland	88 459 25%	7 988 -40%	196 41%
Sverige-Litauen			
Sverige-Norge			
Sverige-Polen			
Sverige inrikes	278 284 -13%	80 980 -11%	189 -10%

ÖRESUNDSBRON, ej tåg				
Öresundsbron	1 811 050 1%	723 212 1%	5 113 -13%	

Källa: ShipPax



För dig som vill ha en överskådlig statistik för längre perioder hjälper RESURS dig att ta fram detta på bästa sätt så att det passar din verksamhet. RESURS hjälper dig också att genomföra egna marknads- och evenemangsundersökningar.

RESURS äger TuristEkonomiska Modellen, TEM®, en modell för beräkning av ekonomiska, sysselsättnings- och skattemässiga effekter av resor och turism, investeringar och evenemang. Resurs har utfört effektberäkningar av turismens betydelse för samhällsekonomin totalt och fördelat på branscher, sysselsättning och skatteeffekter för mer än 230 av Sveriges 290 kommuner.

RESURS för Resor och Turism i Norden AB, är ett konsultföretag inom resor och turism, bildat som dotterbolag till dåvarande Sveriges Rese- och Turistråd 1987 och privatägt sedan 1992. Företaget är oberoende i förhållande till det offentliga, branschorganisationer och kommersiella aktörer. RESURS verkar exklusivt inom sektorn resor och turism.