

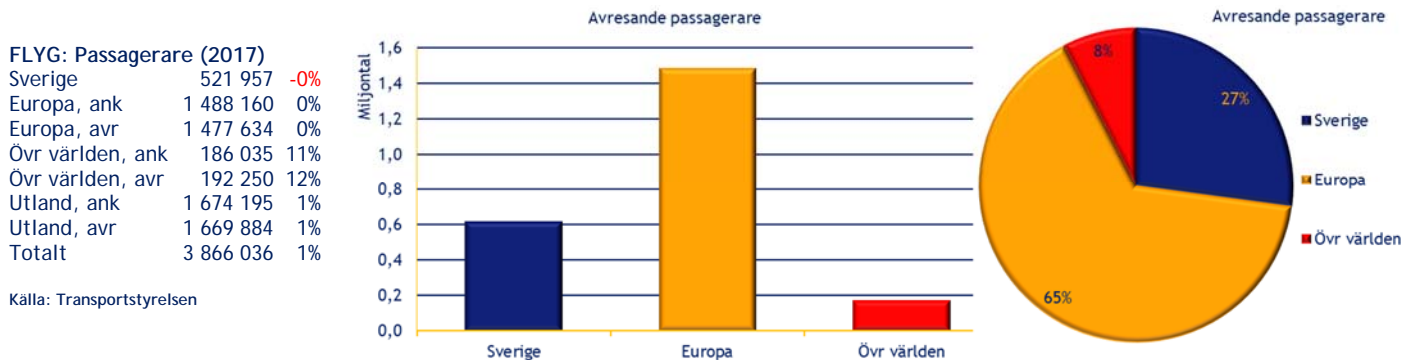
Flygpasagerare Sverige oförändrat, likaså Europa ankomst och Europa avresa. Flyget övriga världen ökade ankomst med 11 % och avresa ökade med 12 %. Totalt ökade flygpasagerarna med 1 %.

Totalt blev det en minskning för gästnätterna med -2 %. Det var den svenska campingen som drog ner siffrorna, en minskning med -11 %. De utländska gästnätterna ökade med 5 % och då främst campingen med hela 9 %. Eftersom turist med okänt hemland redovisas med hemland i länder utanför Europa har Okänd brutits ut från Utland och redovisas som en egen variabel.

Estland ökar av färjelinjerna när det gäller passagerare, medan övriga visar en minskning. Estland 1 %, Finland -2 % och till Gotland med -2 %.

De linjerna med fullgod statistik redovisas.

Trafiken på Öresundsbron minskade för passagerare -2 % och för bilar med -2 %, medan bussar ökade med 8 %.

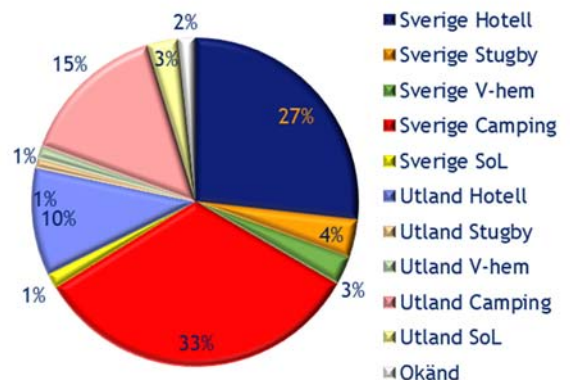


GÄSTNÄTTER: Nätter (2017, andel)

Hotell				Camping			
Sverige	3 305 244	2%	69%	Sverige	4 070 882	-11%	69%
Utland	1 305 079	4%	27%	Utland	1 818 807	9%	31%
Okänd	195 074	32%	4%	Okänd	5 823 4	213%	0%
Totalt	4 805 397	4%		Totalt	5 895 512	-5%	

Vandrarhem				SoL			
Sverige	464 232	2%	75%	Sverige	189 016	-18%	33%
Utland	151 482	3%	25%	Utland	380 680	-3%	67%
Okänd	3 238	-67%	1%	Okänd	1 022	516%	0%
Totalt	618 952	1%		Totalt	570 718	-8%	

Stugby				Totalt			
Sverige	350 289	-2%	74%	Sverige	8 379 663	-5%	68%
Utland	118 737	-6%	25%	Utland	3 774 785	5%	31%
Okänd	2 189	281%	1%	Okänd	207 346	31%	2%
Totalt	471 215	-3%		Totalt	12 361 794	-2%	



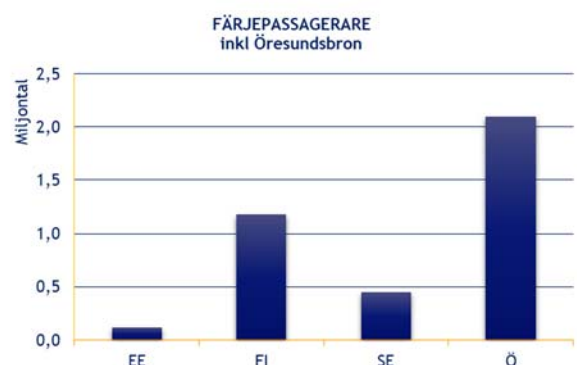
FÄRJOR: Pax (2017) Bilar (2017) Bussar (2017)

Sverige-Danmark						
Sverige-Estland	118 501	1%	9 941	-6%	292	6%
Sverige-Finland	1 184 271	-2%	131 541	0%	1 618	-6%
Sverige-Tyskland						
Sverige-Lettland						
Sverige-Litauen						
Sverige-Norge						
Sverige-Polen						
Sverige inrikes	445 918	-1%	119 154	-4%	109	-4%

ÖRESUNDSBRON, ej tåg

Öresundsbron	2 093 103	-2%	785 791	-2%	5 631	8%
--------------	-----------	-----	---------	-----	-------	----

Källa: ShipPax



För dig som vill ha en överskådlig statistik för längre perioder hjälper RESURS dig att ta fram detta på bästa sätt så att det passar din verksamhet. RESURS hjälper dig också att genomföra egna marknads- och evenemangsundersökningar.

RESURS äger **TuristEkonomiska Modellen, TEM®**, en modell för beräkning av ekonomiska, sysselsättnings- och skattemässiga effekter av resor och turism, investeringar och evenemang. Resurs har utfört effektberäkningar av turismens betydelse för samhällsekonomin totalt och fördelat på branscher, sysselsättning och skatteeffekter för mer än 230 av Sveriges 290 kommuner. TEM har sin grund ifrån Kulturgeografiska institutionen på Uppsala universitet.

RESURS för Resor och Turism i Norden AB, är ett konsultföretag inom resor och turism, bildat som dotterbolag till dåvarande Sveriges Rese- och Turistråd 1987 och privatägt sedan 1992. Företaget är **oberoende** i förhållande till det offentliga, branschorganisationer och kommersiella aktörer. RESURS verkar exklusivt inom sektorn resor och turism.

RESURS för Resor och Turism i Norden AB

Norrunda Skoby 105 195 95 ROSERSBERG Telefon: 070 542 35 60 E-post: resurs@resurs.turism.se Hemsida: www.turism.se www.tdb.se