

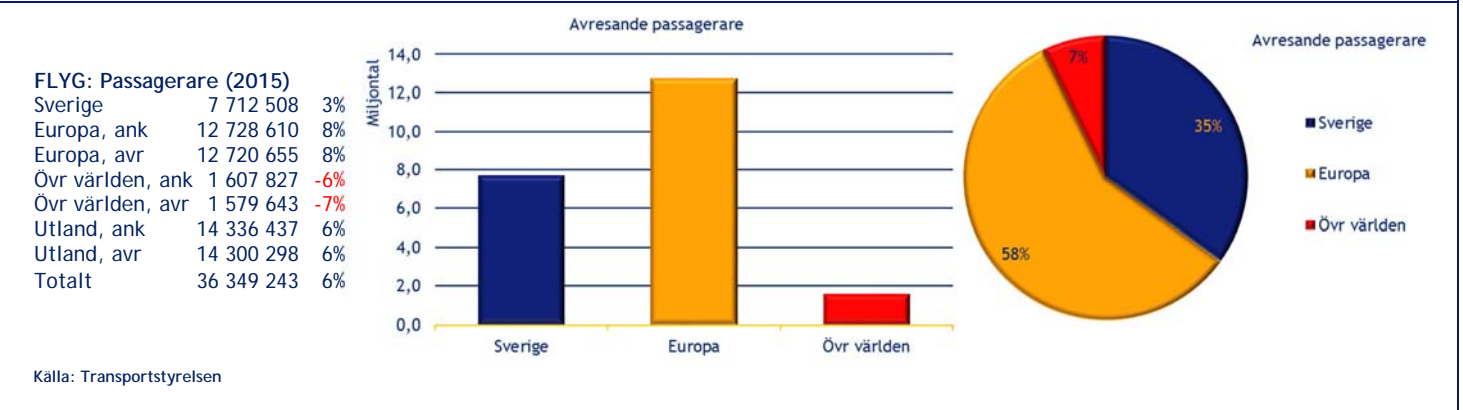
Flygpassagerare Sverige ökade med 3 %, Europa ankomst och utland avresa ökade med 8 %. Flyget övriga världen minskade ankomst -6% och avresa -7 %. Totalt ökade flygpassagerarna med 6 %.

De svenska hotellgästnätterna ökade mest i antal 1 437 978 nätter och 6 %. Vandrarhem och stugbyar visar röda siffror på totalen medan SoL ökar med 2 %. Campingen var i stort sätt oförändrad. Totalt blev det en ökning med 3% jämfört med ifjol, både för svenska och utländska gästnätterna.

Antalet passagerare till Gotland ökade med 7 %. Ökning var det också på linjerna till Lettland (12%), Estland (4%) och Norge (7%) medan Finland var oförändrat. Färjestatistiken fortsätter och haltar då flera rederier inte har lämnat någon statistik, beklagligt.

Trafiken på Öresundsbron ökade för passagerare, bilar och bussar med respektive 5 %, 5 % och 12 %.

De svenska gästnätterna ökade 2,7 gånger mer än de utländska gästnätterna 2016.



#### GÄSTNÄTTER: Nätter (2015, andel)

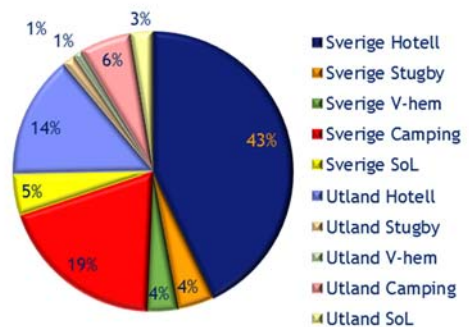
Hotell				Camping			
Sverige	26 554 854	6%	75%	Sverige	11 936 211	1%	76%
Utland	8 855 105	5%	25%	Utland	3 687 787	0%	24%
Totalt	35 409 959	6%		Totalt	15 623 998	0%	

Vandrarhem				SoL			
Sverige	2 594 891	-4%	74%	Sverige	2 899 873	2%	65%
Utland	916 760	8%	26%	Utland	1 590 414	2%	35%
Totalt	3 511 651	-1%		Totalt	4 490 287	2%	

Stugby				Totalt			
Sverige	2 200 533	-4%	78%	Sverige	46 186 362	3%	75%
Utland	625 458	-7%	22%	Utland	15 675 524	3%	25%
Totalt	2 825 991	-5%		Totalt	61 861 886	3%	

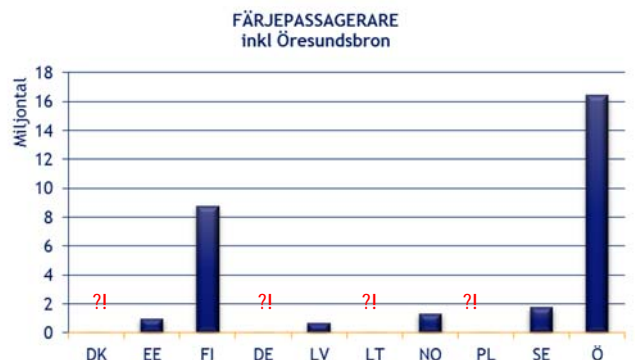


Källa: Tillväxtverket/SCB

FÄRJOR:	Pax (2015)	Bilar (2015)	Bussar (2015)
Sverige-Danmark	Två av tre rederier lämnar siffror		
Sverige-Estland	982 927	4%	70 096 1%
Sverige-Finland	8 752 251	0%	660 782 3%
Sverige-Tyskland	Ett av tre rederier lämnar siffror		
Sverige-Lettland	681 935	12%	112 373 8%
Sverige-Litauen	Rederiet lämnar inga siffror		
Sverige-Norge	1 309 004	7%	415 948 9%
Sverige-Polen	Ett av fyra rederier lämnar siffror		
Sverige inrikes	1 772 644	7%	526 695 8%

ÖRESUNDSBRON, ej tåg			
Öresundsbron	16 431 686	5%	6 907 115 5%
			52 631 12%

Källa: ShipPax



För dig som vill ha en överskådlig statistik för en längre period RESOR OCH TURISM SVENIGE TERTIAL och för dig som vill veta mer om den svenska turismen (>80 % av den totala turismen), finns våra färdiga TDB-paket eller så utformar vi special anpassad statistik till dig. RESURS hjälper dig också att genomföra egna marknads- och evenemangsundersökningar.

RESURS äger TuristEkonomiska Modellen, TEM®, en modell för beräkning av ekonomiska, sysselsättnings- och skattemässiga effekter av resor och turism, investeringar och evenemang. Resurs har utfört effektberäkningar av turismens betydelse för samhällsekonomi totalt och fördelat på branscher, sysselsättning och skatteeffekter för mer än 230 av Sveriges 290 kommuner.

RESURS för Resor och Turism i Norden AB, är ett konsultföretag inom resor och turism, bildat som dotterbolag till dåvarande Sveriges Rese- och Turistråd 1987 och privatägt sedan 1992. Företaget är oberoende i förhållande till det offentliga, branschorganisationer och kommersiella aktörer. RESURS verkar exklusivt inom sektorn resor och turism.